

Qualität:

1.) Anzahl der Bremsbeläge
je Abmessung: Stck.

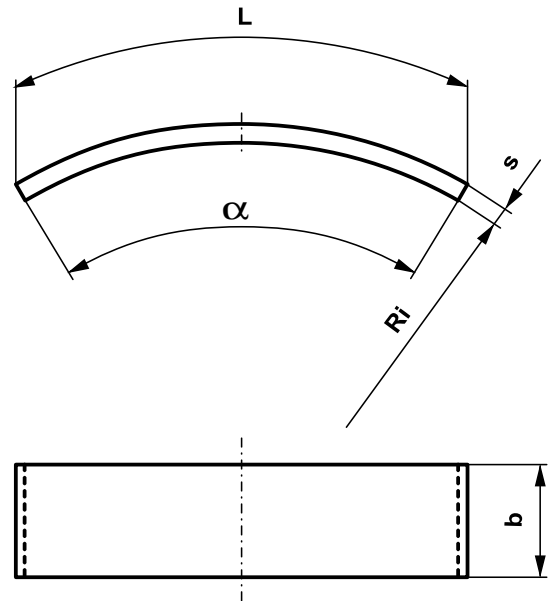
2.) Belagbreite b mm

3.) Belagdicke s mm

4.) äußere Bogenlänge L mm

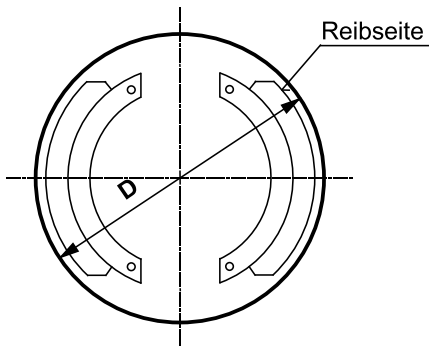
5.) Trommeldurchmesser D mm
oder Innenradius
des Belages Ri mm

6.) Umschlingwinkel α Grad

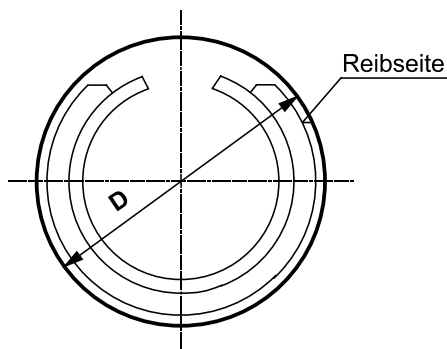


7.) Bremsenbauart nach folgenden Abbildungen:

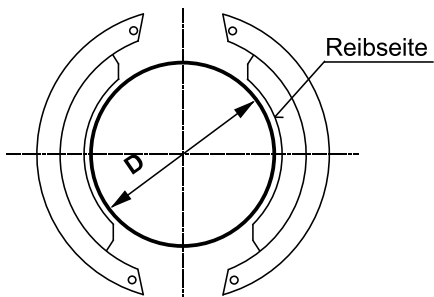
Innenbackenbremse



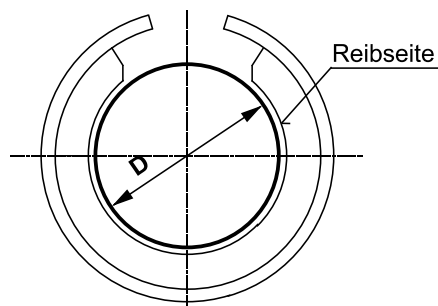
Innenbandbremse



Außenbackenbremse



Außenbandbremse



**BREMSKERL - REIBBELAGWERKE
EMMERLING GMBH & CO. KG**



Änderung	Datum	Name	Maßstab ÷	Datei Innen- u. Außenband
			Maßaufnahme Innen- u. Außenband	
			Bk Zeichn. Nr.	
			Kd Zeichn. Nr.	
Erstellt			Kd Zg. Name	